

**“Door de overtuigende onderzoeksresultaten verwacht ik dat Bonsilage Fit gras de levensproductie zal verbeteren.”**



Jan Kool  
Melkveehouder

Bekijk de video over het onderzoek van Universiteit Göttingen en de ervaringen van melkveehouder Jan Kool, [barenbrug.be/gras-inkuilen](http://barenbrug.be/gras-inkuilen)



Ewald Kramer

Onderzoeker en ontwikkelaar  
inkuilmiddelen bij Schaumann

## 7 stappen naar gezond ruwvoer

STAP 1

### Zorg voor goed grasland.

Gezond ruwvoer begint met goed grasland. Loop regelmatig door uw weides en wees alert op onkruidgrassen, molshopen en kale plekken.

STAP 2

### Stem de bemesting af op de verwachte maaisnede en plan het maaimoment.

Een zware snede bevat vaak minder eiwit en meer suiker, tenzij u hier met de bemesting rekening mee hebt gehouden. 120 kilo stikstof is voldoende voor 4.000 kilo droge stof met 16 % eiwit bij een grashoogte van 29 centimeter.

STAP 3

### Maai uw gras niet te kort af.

Maai het gewas af op een hoogte van zes centimeter. Lager maaien belemmert een snelle hergroei en vergroot het risico op grond en mestresten in de graskuil. De maaihoogte van zachtbladig rietzwenk is acht centimeter. Een laag ruw as gehalte is essentieel voor een optimale conservering.

STAP 4

### Droog uw gras niet te lang.

Hoe droger het gras hoe meer risico op broei en schimmels. Je kunt de droge stof van het gewas bepalen door hard in een pluk gras te knijpen. Is na een minuut knijpen uw hand droog en behoudt het gras dezelfde vorm, dan bevat het gras 35 % droge stof. 40 % droge stof is ideaal voor inkuilen.

STAP 5

### Kies altijd voor een inkuilmiddel.

Behandel het gras met een inkuilmiddel voor een goede conservering en broei- en schimmelremming. Je haalt maximaal resultaat door een inkuilmiddel te kiezen dat past bij uw doel en omstandigheden.

STAP 6

### Rijdt uw kuil goed aan.

Goed aanrijden haalt de lucht uit de kuil. Dit is nodig voor een goede conservering. Breng laagjes van vijftien centimeter gras aan, en rij dit met een zware machine vast. Voor het beste resultaat rijdt u met een bandenspanning van drie bar, met een snelheid van drie kilometer per uur drie keer over hetzelfde spoor.

STAP 7

### Dek uw kuil goed af.

Gebruik onderfolie en goed plastic. Dek de kuil vervolgens af met een beschermkleed en een laag zand van vijftien centimeter.



 **BARENBRUG**

Make Life Beautiful

Welk  
inkuilmiddel past  
bij uw gras?  
**Bonsilage**

 **BARENBRUG**

	Wat gaat u inkuilen?	Wat vindt u het belangrijkste?	Het beste inkuilmiddel voor uw gras
Voor hoog productief melkvee	Suikerrijk gras (voorjaar/zomer)	Verbeteren gezondheid melkvee Maximale voederwaarde ▶	<b>Bonsilage Fit Gras</b> <ul style="list-style-type: none"> <li>• Geeft energieboost door aanmaak van propyleenglycol</li> <li>• Voorkomt pensverzuring door gezonde energiebalans</li> <li>• Maximale broei- en schimmelremming door aanmaak van azijnzuur</li> </ul>
		Hoogste eiwit kwaliteit ▶	<b>Bonsilage Plus</b> <ul style="list-style-type: none"> <li>• Minimaal verlies voederwaarde en eiwit</li> <li>• Maakt natter inkuilen vanwege korte voordroogperiode mogelijk</li> </ul>
		Zo snel mogelijk voeren ▶	<b>Bonsilage Speed</b> <ul style="list-style-type: none"> <li>• Twee weken na inkuilen ruwvoer beschikbaar</li> <li>• Ideaal voor kleine kuilen</li> </ul>
	Eiwitrijk gras (najaar)	Behouden van eiwitkwaliteit en smakelijkheid ▶	<b>Bonsilage Plus</b> <ul style="list-style-type: none"> <li>• Maakt natter inkuilen vanwege korte voordroogperiode mogelijk</li> <li>• Uitstekende conservering en broeiremming, ook bij eiwitrijk najaarsgras</li> </ul>
Voor jongvee / droge koeien	Doorgeschoten structuurrijk gras / natuurgras	Verhogen smakelijkheid ▶	<b>Bonsilage Plus</b> <ul style="list-style-type: none"> <li>• Maakt celwanden van gras beter verteerbaar</li> <li>• Fris voer door voorkomen van schimmels en broei</li> </ul>
		Zo snel mogelijk voeren ▶	<b>Bonsilage Speed</b> <ul style="list-style-type: none"> <li>• Twee weken na inkuilen ruwvoer beschikbaar</li> <li>• Ideaal voor kleine kuilen</li> </ul>
	Behandeling broeiende kuil en snijvlakbehandeling	Verder verlies beperken ▶	<b>Silostar HD</b> <ul style="list-style-type: none"> <li>• Doodt schimmels en gisten</li> </ul>

### HOE WEET U DAT U GRAS HEEFT MET EEN HOOG SUIKERGEHALTE?

- Als het overwegend droog en zonnig weer is 1 week voor het maaien.
- Uw grasland bestaat uit goede niet doorgeschoten grassen.
- Als uw gras weinig tot normaal bemest is.
- Bij een korte veldperiode met maximaal 1 (koude) nacht (1 koude nacht kost 50 gram suiker per kg ds. In warme nachten daalt het suikergehalte meer dan 50 gram per kg ds).

### HOE MEET U HET DROGESTOFGEHALTE VAN UW GRAS?

Knijp 1 minuut stevig in een pluk vers gras.

- Bij < 25 % droge stof komen er druppels water uit het gras.
- Bij 30 % droge stof wordt uw hand vochtig.
- Bij 35 % droge stof blijft uw hand droog maar het gras ontvouwt niet.
- Bij 40 % droge stof ontvouwt het gras langzaam.
- Bij > 45 % droge stof ontvouwt het gras snel.

## Bonsilage Fit

Gezond melkvee met een hoge levensproductie vergroot het plezier in uw werk en houdt de kosten van de veearts laag. Goede voeding ligt aan de basis van een gezonde veestapel. Met het nieuwe inkuilmiddel Bonsilage Fit gras verbetert u de kwaliteit van uw ruwvoer. De suikers in het gras worden door het unieke inkuilmiddel omgezet in een gezonde energiebalans van suiker, melkzuur, azijnzuur en de energiebooster propyleenglycol.

Uw koeien voelen zich fitter, hebben minder kans op slepende melkziekte en worden sneller drachtig. Daarnaast is het risico op pensverzuring lager waardoor uw koeien maximaal melk produceren.

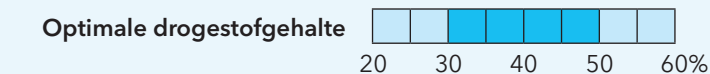


### Gezondere melkkoeien met de hoogste levensproductie

#### Bonsilage Fit gras

Voor suikerrijk gras

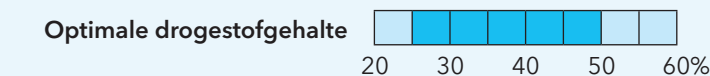
- Broei- en schimmelremmer
- Gezonde energiebalans voor betere vruchtbaarheid
- Significant hogere melkproductie
- Significant minder slepende melkziekte



### Broeiremmer en kuilverbeteraar voor graskuilen

#### Bonsilage Plus

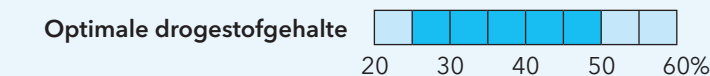
- Efficiente snelle conservering
- Minimaliseert broei- en schimmelvorming
- Maximale eiwitkwaliteit
- Verhoogt energiedichtheid



### Voeren twee weken na inkuilen

#### Bonsilage Speed

- Snelste broei- en schimmelremming
- Snelste conservering (2 weken)
- Bevat unieke bacteriestam lactobacillus diolivorans
- Ideaal bij ruwvoertkort



### Laatste redmiddel bij moeilijk in te kuilen gras

#### Silostar HD (92%)

- Geschikt voor gras met weinig suiker
- Behandelen van snijvlak

